

4Q/16

بورصة البحرين  
BAHRAIN BOURSE



نشرة التداول الفصلية

Quarterly Trading Bulletin

أكتوبر – ديسمبر 2016 October - December 2016



[www.bahrainbourse.com.bh](http://www.bahrainbourse.com.bh)

## Contents

## المحتويات

Market Performance & Activity	1	أداء ونشاط السوق
BHB Indices	2	مؤشرات البورصة
Market at a Glance	3	احصاءات موجزة
Sectors at a Glance	4	احصاءات قطاعية
Quarterly Trading Activity	5	حركة التداول الفصلية
Financial Ratios	6	مؤشرات مالية
Trading Nationality Wise	7	التداول وفقاً للجنسية
Brokers Activity (Buy & Sell)	8	نشاط الوسطاء (بيعاً وشراءً)
Bonds & Sukuk	9	السندات والصكوك
T-Bills	10	أذونات الخزينة
Mutual Funds	11	صناديق الاستثمار
Brokers & Members	12	الوسطاء والأعضاء



### Market Performance

The Bahrain All Share Index closed at the end of 4Q 16 at 1,220.45 recording a YTD increase of 0.38%.

Market Capitalization of the BHB stood at BD 7.25bn by the end of the quarter, increasing from BD 7.20 bn in 4Q 15, with an increase of 0.67%.

The fourth quarter of 2016 witnessed an increase of 105.90% in the value of shares traded compared to 4Q 15 with a total trading value of BD 47.25 mn. Moreover the total volume increased by 159.91%, reaching 339.78 mn shares. Also, the number of transactions increased by 1.99%.

Most of the trading activity was concentrated in the Commercial Banks sector with a value of BD 25.19 mn that captured 53.30% of the total value of shares traded during 4Q 16, which comprised of 77.09 % of the total volume of shares traded in the market.

During the quarter, the market witnessed BD 67.88 mn value of shares traded by Bahraini investors capturing 71.83% of the trading value and BD 26.62 mn by Non-Bahraini investors capturing 28.17% of the trading value.

The market breadth showed that advancers outperformed decliners by a margin of 20:10 and 14 scrips remained unchanged.

### أداء البورصة

أقل مؤشر البحرين العام عند مستوى 1,220.45 نقطة بنهاية الربع الرابع من عام 2016، مسجلاً ارتفاعاً بنسبة 0.38% مقارنة بمطلع العام.

بلغت القيمة السوقية للبورصة بنهاية الربع الرابع 7.25 مليار دينار بحريني مقارنة بـ 7.20 مليار دينار في الربع الرابع من عام 2015، مسجلة ارتفاعاً بنسبة 0.67%.

تم تداول 339.78 مليون سهم بقيمة 47.25 مليون دينار في الربع الرابع من عام 2016، وقد سجلت قيمة التداول مقارنة بالربع الرابع من عام 2015 ارتفاعاً بنسبة 105.90%، في حين سجلت كمية التداول ارتفاعاً بنسبة 159.91%. أما عدد الصفقات فقد زاد بنسبة 1.99%.

استحوذ قطاع البنوك التجارية على 53.30% من مجمل قيمة الأسهم المتداولة والتي بلغت 25.19 مليون دينار، أي ما يعادل 77.09% من إجمالي كمية الأسهم المتداولة.

بلغت قيمة تداولات المستثمرين البحرينيين في الربع الرابع من العام الجاري 67.88 مليون دينار، مشكّلة 71.83% من إجمالي قيمة التداولات خلال الفترة، في حين بلغت نسبة الغير بحرينيين 28.17% أي ما قيمته 26.62 مليون دينار.

أما بصدد حركة أسعار الأسهم، فقد ارتفعت أسهم 20 شركة مقابل انخفاض 10 شركات، في حين حافظت 14 شركة على أسعارها السابقة.

BHB Indices						مؤشرات البورصة
Indices	الربع الرابع 2016 4Q 16	الربع الرابع 2015 4Q 15	التغير (نقطة) Change (points)	التغير (%) Change (%)	التغير منذ مطلع العام (%) YTD Change (%)	المؤشرات
Bahrain All Share Index	1,220.45	1,215.89	4.56	0.38	0.38	مؤشر البحرين العام
Bahrain Islamic Index	909.81	818.30	91.51	11.18	11.18	مؤشر البحرين الاسلامي

Daily Trading Averages					متوسط التداولات اليومية
	الربع الرابع 2016 4Q 16	الربع الرابع 2015 4Q 15	التغير Change	التغير (%) Change (%)	
Total Trading Days	59	60	(1)	(1.67)	مجموع أيام التداول
Average Value of Shares (BD)	800,911	382,492	418,419	109.39	متوسط قيمة الأسهم (دينار)
Average Volume of Shares	5,759,027	2,178,817	3,580,210	164.32	متوسط كمية الأسهم
Average no. of transactions	50	48	2	3.72	متوسط عدد الصفقات

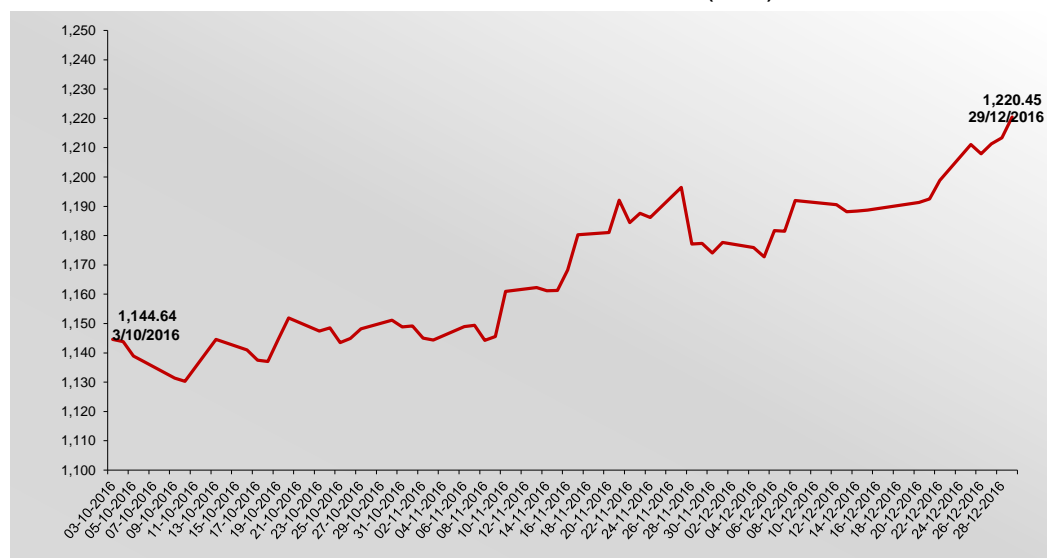
Monthly Comparison						مقارنة شهرية
Month	مؤشر البحرين العام Bahrain All Share Index	القيمة السوقية (دينار) Market Capitalization (BD)	قيمة الأسهم المتداولة (دينار) Value of Shares Traded (BD)	كمية الأسهم المتداولة Volume of Shares Traded	عدد الصفقات No. of Transactions	الشهر
October	1,148.83	6,832,829,465	5,675,865	29,474,180	750	أكتوبر
November	1,174.12	6,983,005,182	11,598,077	54,688,668	1,008	نوفمبر
December	1,220.45	7,248,444,951	29,979,779	255,619,767	1,163	ديسمبر
Total	-	-	47,253,721	339,782,615	2,921	المجموع

Summary of Listings			ملخص الانراج
Number of Companies	44	عدد الشركات	
Number of Mutual Funds	19	عدد الصناديق	
Number of Bonds & Sukuk	14	عدد السندات والصكوك	
Number of T-Bills	2	عدد أذونات الخزانة	

Market Breadth			اتساع السوق
Advancers	20	الأسهم المرتفعة	
Decliners	10	الأسهم المنخفضة	
Unchanged	14	بدون تغيير	
Total Companies	44	المجموع	

Indices	الربع الرابع 2016 4Q 16	الربع الرابع 2015 4Q 15	التغير (نقطة) Change (points)	التغير (%) Change (%)	المؤشرات
<b>Bahrain All Share Index</b>	<b>1,220.45</b>	<b>1,215.89</b>	<b>4.56</b>	<b>0.38</b>	مؤشر البحرين العام
Commercial Banks	2,481.78	2,461.82	19.96	0.81	البنوك التجارية
Investment	686.24	613.84	72.40	11.79	الاستثمار
Insurance	1,585.63	1,653.62	(67.99)	(4.11)	التأمين
Services	1,248.89	1,361.73	(112.84)	(8.29)	الخدمات
Industrial	524.33	606.13	(81.80)	(13.50)	الصناعة
Hotels & Tourism	3,237.54	3,779.18	(541.64)	(14.33)	الفنادق والسياحة
<b>Bahrain Islamic Index</b>	<b>909.81</b>	<b>818.30</b>	<b>91.51</b>	<b>11.18</b>	مؤشر البحرين الاسلامي

أداء مؤشر البحرين العام خلال الربع الرابع من عام 2016 (نقاط)  
Bahrain All Share Index Performance 4Q 16 (Points)



## Most Active Companies

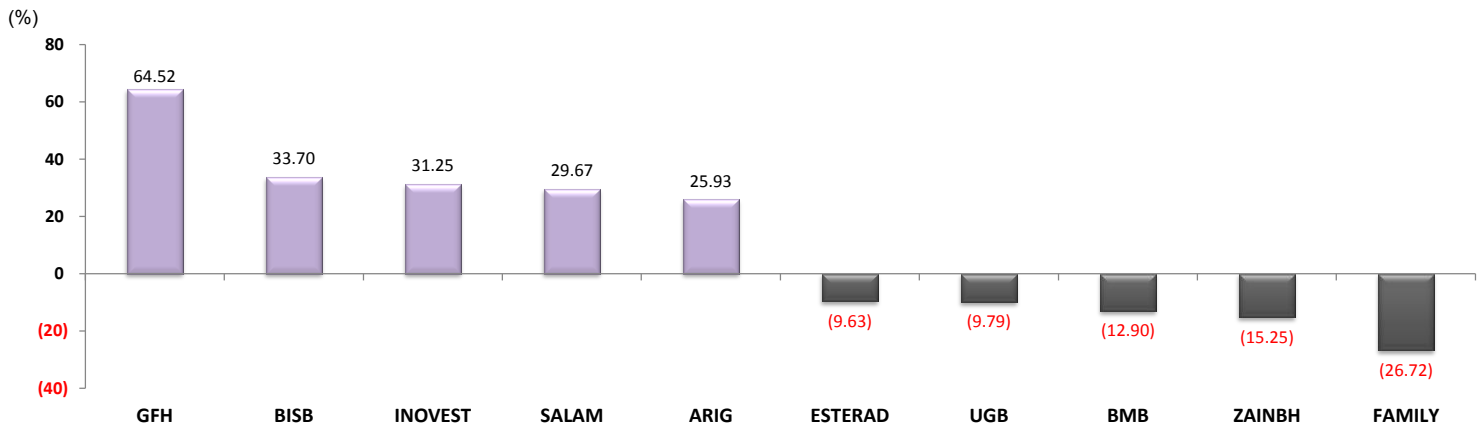
الشركات الأكثر نشاطا

In Terms of Value		من حيث القيمة
الشركة Company	القيمة (دينار) Value (BD)	النسبة من اجمالي السوق % From Total Market
AHLIA	10,854,740	22.97
KHCB	10,649,479	22.54
AUB	8,096,976	17.14
SALAM	3,760,199	7.96
BCFC	2,052,620	4.34
Total المجموع	35,414,015	74.94

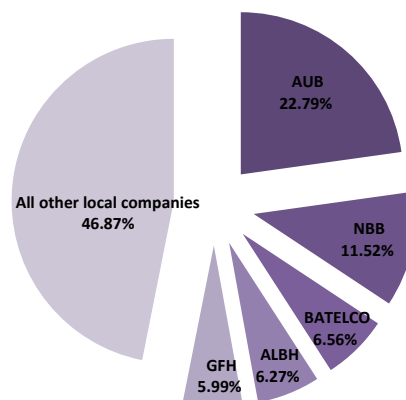
In Terms of Volume		من حيث الكمية
الشركة Company	الكمية Volume	النسبة من اجمالي السوق % From Total Market
KHCB	163,715,063	48.18
AHLIA	44,819,103	13.19
SALAM	37,371,631	11.00
AUB	33,735,169	9.93
ITHMR	21,948,680	6.46
Total المجموع	301,589,646	88.76

## Top Advancers &amp; Top Decliners

الاسهم الأكثر ارتفاعا والاسهم الأكثر انخفاضاً



الشركات الخمس الأكبر حجماً من حيث القيمة السوقية Largest 5 Companies in Terms of Market Capitalization		
الشركة Company	القيمة السوقية (دينار) Market Capitalization (BD)	النسبة من اجمالي السوق % From Total Market
AUB	1,651,631,359	22.79
NBB	834,838,963	11.52
BATELCO	475,675,200	6.56
ALBH	454,400,000	6.27
GFH	433,873,291	5.99
Total المجموع	3,850,418,813	53.12



Market Capitalization (BD)					القيمة السوقية (دينار بحريني)
Sectors	الربع الرابع 2016 4Q 16	الربع الرابع 2015 4Q 15	التغير Change (%)	الوزن النسبي من الربع الحالي Weight from (%) Current Quarter	القطاعات
Commercial Banks	3,514,830,526	3,483,477,135	0.90	48.49	البنوك التجارية
Investment	1,914,779,013	1,723,042,244	11.13	26.42	الاستثمار
Insurance	140,862,578	146,903,190	(4.11)	1.94	التأمين
Services	1,005,531,994	1,096,383,237	(8.29)	13.87	الخدمات
Industrial	473,972,314	547,911,644	(13.49)	6.54	الصناعة
Hotels & Tourism	198,468,527	202,190,375	(1.84)	2.74	الفنادق والسياحة
Total Market	7,248,444,952	7,199,907,825	0.67	100	اجمالي السوق

Trading Value (BD)					قيمة الاسهم (دينار بحريني)
Sectors	الربع الرابع 2016 4Q 16	الربع الرابع 2015 4Q 15	التغير Change (%)	الوزن النسبي من الربع الحالي Weight from (%) Current Quarter	القطاعات
Commercial Banks	25,186,199	11,983,064	110.18	53.30	البنوك التجارية
Investment	3,947,254	6,011,772	(34.34)	8.35	الاستثمار
Insurance	11,011,218	61,793	17,719.49	23.30	التأمين
Services	6,556,195	3,383,257	93.78	13.87	الخدمات
Industrial	327,760	1,186,198	(72.37)	0.69	الصناعة
Hotels & Tourism	225,096	323,425	(30.40)	0.48	الفنادق والسياحة
Non-Bahraini	0	0	0.00	0.00	غير البحرينية
Closed	0	0	0.00	0.00	المغلقة
Total Market	47,253,721	22,949,510	105.90	100	اجمالي السوق

Trading Volume (Shares)					كمية الاسهم (سهم)
Sectors	الربع الرابع 2016 4Q 16	الربع الرابع 2015 4Q 15	التغير Change (%)	الوزن النسبي من الربع الحالي Weight from (%) Current Quarter	القطاعات
Commercial Banks	261,921,976	99,105,766	164.29	77.09	البنوك التجارية
Investment	8,394,683	16,700,976	(49.74)	2.47	الاستثمار
Insurance	46,134,358	276,039	16,612.99	13.58	التأمين
Services	21,566,413	10,805,962	99.58	6.35	الخدمات
Industrial	1,071,391	2,972,818	(63.96)	0.32	الصناعة
Hotels & Tourism	693,794	867,463	(20.02)	0.20	الفنادق والسياحة
Non-Bahraini	0	0	0.00	0.00	غير البحرينية
Closed	0	0	0.00	0.00	المغلقة
Total Market	339,782,615	130,729,024	159.91	100	اجمالي السوق

Number of Transactions					عدد الصفقات
Sectors	الربع الرابع 2016 4Q 16	الربع الرابع 2015 4Q 15	التغير Change (%)	الوزن النسبي من الربع الحالي Weight from (%) Current Quarter	القطاعات
Commercial Banks	1,511	1,721	(12.20)	51.73	البنوك التجارية
Investment	377	230	63.91	12.91	الاستثمار
Insurance	64	21	204.76	2.19	التأمين
Services	775	551	40.65	26.53	الخدمات
Industrial	141	300	(53.00)	4.83	الصناعة
Hotels & Tourism	53	41	29.27	1.81	الفنادق والسياحة
Non-Bahraini	0	0	0.00	0.00	غير البحرينية
Closed	0	0	0.00	0.00	المغلقة
Total Market	2,921	2,864	1.99	100	اجمالي السوق

حركة التداول الفصلية

Quarterly Trading Activity

الرمز SYMBOL	COMPANY	اجمالي كمية الاسهم المتداولة Total Volume of Shares Traded	النسبة من اجمالي كمية الاسهم المتداولة (%) of Total Volume of Shares Traded	اجمالي قيمة الاسهم المتداولة Total Value of Shares Traded (BHD)	النسبة من اجمالي قيمة الاسهم المتداولة (%) of Total Value of Shares Traded	عدد الصفقات NO. Of Transactions	سعر الإقفال Closing Price	التغير خلال الربع Change During the Quarter	الأعلى High	الأدنى Low	عدد أيام التداول No. of Trading Days	الشركة
SALAM	Al Salam Bank	37,371,631	11.00	3,760,199	7.96	368	BHD 0.118	0.027	BHD 0.118	BHD 0.084	38	مصرف السلام
AUB	Ahli United Bank	33,735,169	9.93	8,096,976	17.14	350	\$0.640	0.000	\$0.650	\$0.625	58	البنك الأهلي المتحد
BISB	Bahrain Islamic Bank	1,718,662	0.51	194,577	0.41	106	BHD 0.123	0.031	BHD 0.130	BHD 0.092	34	بنك البحرين الإسلامي
BBK	BBK	2,481,680	0.73	861,796	1.82	140	BHD 0.400	0.058	BHD 0.400	BHD 0.330	41	بنك البحرين والكويت
ITHMR	Ithmaar Bank	21,948,680	6.46	957,256	2.03	171	\$0.125	0.005	\$0.130	\$0.095	43	بنك الإثمار
KHCB	Khaleeji Commercial Bank	163,715,063	48.18	10,649,479	22.54	304	BHD 0.072	0.014	BHD 0.074	BHD 0.055	48	المصرف الخليجي التجاري
NBB	National Bank of Bahrain	951,091	0.28	665,916	1.41	72	BHD 0.720	0.020	BHD 0.720	BHD 0.690	31	بنك البحرين الوطني
	<b>Commercial Banks Sector</b>	<b>261,921,976</b>	<b>77.09</b>	<b>25,186,199</b>	<b>53.30</b>	<b>1,511</b>						
BARKA	Al Baraka Banking Group	2,460,008	0.72	424,289	0.90	143	\$0.490	0.010	\$0.490	\$0.435	39	مجموعة البركة المصرفية
ABC	Arab Banking Corporation	560,305	0.16	69,037	0.15	17	\$0.370	0.030	\$0.370	\$0.310	9	المؤسسة العربية المصرفية
BCFC	Bahrain Commercial Facilities Co.	3,134,751	0.92	2,052,620	4.34	99	BHD 0.670	0.005	BHD 0.670	BHD 0.645	39	شركة البحرين للتسهيلات التجارية
BMB	Bahrain Middle East Bank	200,000	0.06	5,400	0.01	1	BHD 0.027	(0.004)	BHD 0.027	BHD 0.027	1	بنك البحرين والشرق الأوسط
ESTERAD	Esterad Investment Co.	42,043	0.01	7,105	0.02	1	BHD 0.169	(0.018)	BHD 0.169	BHD 0.169	1	شركة استيراد الاستثمارية
GFH	GFH Financial Group	628,819	0.19	105,520	0.22	55	\$0.510	0.200	\$0.540	\$0.280	21	مجموعة جي إف اتش المالية
INOVEST	INOVEST	126,390	0.04	9,174	0.02	9	\$0.210	0.050	-	-	8	انوفست
INVCORP	Investcorp Bank	311,100	0.092	953,588	2.02	16	\$8.100	0.500	\$0.21	BHD 0.180	13	انفستكوب
TAIB	Taib Bank		0.00		0.00		\$2.730	0.000	BHD 8.300	BHD 8.100	0	بنك طيب
UGB	United Gulf Bank	931,267	0.27	320,521	0.68	36	BHD 0.350	(0.038)	-	-	8	بنك الخليج المتحد
UGIC	United Gulf Investment Co.		0.00		0.00		BHD 0.100	0.000	BHD 0.380	BHD 0.310	0	الشركة الخليجية المتحدة للاستثمار
	<b>Investment Sector</b>	<b>8,394,683</b>	<b>2.47</b>	<b>3,947,254</b>	<b>8.35</b>	<b>377</b>						
AHLIA	Al Ahlia Insurance Co.	44,819,103	13.19	10,854,740	22.97	14	BHD 0.256	(0.010)	BHD 0.264	BHD 0.256	4	شركة التأمين الأهلية
ARIG	Arab Insurance Group	1,303,280	0.38	151,947	0.32	40	\$0.340	0.070	\$0.340	\$0.270	22	المجموعة العربية للتأمين
BKIC	Bahrain Kuwait Insurance Co.	1,733	0.00	998	0.00	7	BHD 0.600	0.000	-	-	2	الشركة البحرينية الكويتية للتأمين
BNH	Bahrain National Holding	8,054	0.002	3,317	0.01	2	BHD 0.420	0.010	BHD 0.420	BHD 0.420	2	شركة البحرين الوطنية القابضة
TAKAFUL	Takaful Insurance Co.	2,188	0.00	217	0.00	1	BHD 0.100	0.000	-	-	1	شركة التكافل الدولية
	<b>Insurance Sector</b>	<b>46,134,358</b>	<b>13.58</b>	<b>11,011,218</b>	<b>23.30</b>	<b>64</b>						
CPARK	Bahrain Car Parks Co.	7,140	0.00	964	0.00	2	BHD 0.149	0.000	-	-	2	شركة البحرين لمواقف السيارات
CINEMA	Bahrain Cinema Co.	1,455,200	0.43	1,839,948	3.89	25	BHD 1.290	0.050	BHD 1.300	BHD 1.200	17	شركة البحرين للسينما
DUTYF	Bahrain Duty Free Shop Complex	358,275	0.11	273,568	0.58	43	BHD 0.790	0.030	BHD 0.790	BHD 0.750	24	شركة مجمع البحرين للأسواق الحرة
BASREC	Bahrain Ship Repairing & Eng. Co.	6,253	0.002	10,002	0.02	9	BHD 1.600	0.000	BHD 1.610	BHD 1.600	5	شركة البحرين لتصليح السفن والهندسة
BATELCO	Bahrain Telecommunications Co.	4,264,704	1.26	1,206,554	2.55	208	BHD 0.286	(0.014)	BHD 0.296	BHD 0.274	43	شركة البحرين للاتصالات
BMMI	BMMI	1,377,690	0.41	1,138,065	2.41	74	BHD 0.830	(0.010)	BHD 0.850	BHD 0.800	33	بي أم آي
NASS	Nass Corporation BSC.	6,793,191	2.00	738,721	1.56	245	BHD 0.120	0.018	BHD 0.121	BHD 0.100	47	شركة ناس
SEEF	Seef Properties	5,274,293	1.55	1,061,475	2.25	132	BHD 0.216	0.016	BHD 0.220	BHD 0.200	37	عقارات السيف
TRAFKO	Trafco Group	529,167	0.16	125,623	0.27	28	BHD 0.236	(0.004)	BHD 0.240	BHD 0.234	14	مجموعة ترافكو
ZAINBH	Zain Bahrain	1,500,500	0.44	161,375	0.34	9	BHD 0.100	(0.018)	BHD 0.117	BHD 0.100	8	شركة زين للاتصالات
	<b>Services Sector</b>	<b>21,566,413</b>	<b>6.35</b>	<b>6,556,195</b>	<b>13.87</b>	<b>775</b>						
ALBH	Aluminium Bahrain	1,027,458	0.30	311,433	0.66	117	BHD 0.320	0.024	BHD 0.320	BHD 0.278	36	شركة الألمنيوم البحرين
BFM	Bahrain Flour Mills Co.	39,989	0.01	15,144	0.03	19	BHD 0.386	(0.004)	BHD 0.386	BHD 0.386	7	شركة البحرين لمطاحن الدقيق
POLTRY	Delmon Poultry Co.	3,944	0.00	1,183	0.00	5	BHD 0.320	0.000	-	-	2	شركة دلمون للدواجن
	<b>Industrial Sector</b>	<b>1,071,391</b>	<b>0.32</b>	<b>327,760</b>	<b>0.69</b>	<b>141</b>						
FAMILY	Bahrain Family Leisure Co.	350,000	0.1030	29,750	0.0630	1	BHD 0.085	(0.031)	BHD 0.085	BHD 0.085	1	الشركة البحرينية للترفيه العائلي
BTC	Bahrain Tourism Co.		0.00		0.00		BHD 0.228	0.000	-	-	0	شركة البحرين للسياحة
BANADER	Banader Hotels Co.	38,896	0.01	2,756	0.01	4	BHD 0.071	0.005	BHD 0.071	BHD 0.071	3	شركة بنادر للفنادق
BHOTEL	Gulf Hotels Group	304,342	0.09	192,450	0.41	45	BHD 0.640	0.000	BHD 0.640	BHD 0.625	20	مجموعة فنادق الخليج
NHOTEL	National Hotels Co.	556	0.00	140	0.00	3	BHD 0.280	0.000	-	-	3	شركة الفنادق الوطنية
	<b>Hotel &amp; Tourism Sector</b>	<b>693,794</b>	<b>0.20</b>	<b>225,096</b>	<b>0.48</b>	<b>53</b>						
BMUSC*	Bankmuscat	0	0.00	0	0.00	0	BHD 0.560	0.000	-	-	0	بنك مسقط
	<b>Non-Bahrain Companies</b>	<b>0</b>	<b>0.00</b>	<b>0</b>	<b>0.00</b>	<b>0</b>						
SICO-C	Securities & Investment Co.	0	0.00	0	0.00	0	BHD 0.310	0.000	-	-	0	شركة الأوراق المالية والاستثمار
UPI	United Papers Industries	0	0.00	0	0.00	0	BHD 0.420	0.000	-	-	0	الشركة المتحدة لصناعة الورق
	<b>Closed Companies</b>	<b>0</b>	<b>0.00</b>	<b>0</b>	<b>0.00</b>	<b>0</b>						
	<b>Total Market</b>	<b>339,782,615</b>	<b>100.00</b>	<b>47,253,721</b>	<b>100.00</b>	<b>2,921</b>						اجمالي السوق

\* Adjusted Price

\* السعر المعدل

Financial Ratios

الرمز	COMPANY	مضاعف السهم (مرات)	ربح السهم (%)	القيمة السوقية إلى القيمة الدفترية للسهم (مرات)	العائد على حقوق المماهين (%)	معدل دوران السهم (%)	رأس المال المدفوع (دينار)	الوزن من اجمالي القيمة السوقية	اجملي القيمة السوقية (دينار)	الوزن من اجمالي القيمة السوقية	الشركة
SYMBOL		P/E Ratio (Times)	Dividend Yield	Price to Book Value (Times)	ROE	Share Turnover	Total Paid Up Capital (BD)	Weight from Total Paid-Up Capital (%)	Total Market Capitalisation (BD)	Weight from Total Market Capitalisation (%)	
SALAM	Al Salam Bank	20.46	4.24	0.79	3.87	1.49	214,093,075	4.90	252,629,829	3.49	مصرف السلام
AUB	Ahli United Bank	8.14	7.03	1.12	13.71	0.49	645,168,500	14.77	1,651,631,359	22.79	البنك الأهلي المتحد
BISB	Bahrain Islamic Bank	11.08	0.00	1.13	10.23	0.16	101,338,913	2.32	124,646,863	1.72	بنك البحرين الإسلامي
BBK	BKB	8.00	6.25	1.19	14.82	0.20	108,164,795	2.48	432,659,181	5.97	بنك البحرين والكويت
ITHMR	Ithmaar Bank	NM	0.00	0.88	(14.68)	0.67	285,648,661	6.54	142,824,331	1.97	بنك الأماز
KHCB	Khaleeji Commercial Bank	8.81	0.00	0.66	7.43	14.09	105,000,000	2.40	75,600,000	1.04	المصرف الخليجي التجاري
NBB	National Bank of Bahrain	15.11	3.47	2.29	15.15	0.08	115,949,856	2.65	834,838,963	11.52	بنك البحرين الوطني
	<b>Commercial Banks Sector</b>	<b>9.80</b>	<b>4.98</b>	<b>1.21</b>	<b>11.05</b>	<b>0.72</b>	<b>1,575,363,800</b>	<b>36.06</b>	<b>3,514,830,526</b>	<b>48.49</b>	<b>قطاع البنوك التجارية</b>
BARKA	Al Baraka Banking Group	3.43	4.08	0.41	12.00	0.20	433,255,356	9.92	212,295,124	2.93	مجموعة البركة المصرفية
ABC	Arab Banking Corporation	6.39	0.00	0.30	4.77	0.02	1,172,470,000	26.84	433,813,900	5.98	المؤسسة العربية المصرفية
BCFC	Bahrain Commercial Facilities Co.	6.20	6.72	0.97	15.62	1.88	16,335,000	0.37	109,444,500	1.51	شركة البحرين للتسهيلات التجارية
BMB	Bahrain Middle East Bank	3.41	0.00	0.49	14.40	0.08	22,808,813	0.52	6,534,090	0.09	بنك البحرين و الشرق الأوسط
ESTERAD	Esterad Investment Co.	20.82	5.92	0.64	3.07	0.03	14,000,000	0.32	23,660,000	0.33	شركة استيراد الاستثمارية
GFH	GFH Financial Group	NM	0.00	1.64	(0.79)	0.02	225,443,965	5.16	433,873,291	5.99	مجموعة جي إف آتش المالية
INOVEST	INOVEST	NM	0.00	0.52	(42.06)	0.04	43,205,893	0.99	22,683,094	0.31	نوفست
INVCORP	Investcorp Bank	6.65	2.96	0.59	8.85	0.39	75,400,000	1.73	244,296,000	3.37	الإنفستكوب
TAIB	Taib Bank	NM	0.00	6.48	(20.00)	0.00	42,360,661	0.97	116,068,211	1.60	بنك طيب
UGB	United Gulf Bank	67.45	0.00	1.92	2.85	0.11	78,661,266	1.80	292,110,803	4.03	بنك الخليج المتحد
UGIC	United Gulf Investment Co.	NM	0.00	0.68	(14.76)	0.00	20,000,000	0.46	20,000,000	0.28	الشركة الخليجية المتحدة للاستثمار
	<b>Investment Sector</b>	<b>6.89</b>	<b>1.26</b>	<b>0.63</b>	<b>5.37</b>	<b>0.21</b>	<b>2,143,940,954</b>	<b>49.07</b>	<b>1,914,779,013</b>	<b>26.42</b>	<b>قطاع الاستثمار</b>
AHLIA	Al Ahlia Insurance Co.	NM	0.00	1.22	(4.81)	68.51	6,188,663	0.14	15,842,978	0.22	شركة التأمين الأهلية
ARIG	Arab Insurance Group	NM	0.00	0.28	(1.81)	0.54	82,940,000	1.90	28,199,600	0.39	المجموعة العربية للتأمين
BKIC	Bahrain Kuwait Insurance Co.	15.84	5.00	1.26	7.93	0.00	7,150,000	0.16	42,900,000	0.59	الشركة البحرينية الكويتية للتأمين
BNH	Bahrain National Holding	11.12	4.76	0.99	8.91	0.01	11,350,000	0.26	47,670,000	0.66	شركة البحرين الوطنية القابضة
TAKAFUL	Takaful Insurance Co	NM	0.00	1.09	(29.56)	0.00	6,250,000	0.14	6,250,000	0.09	شركة التكافل الدولية
	<b>Insurance Sector</b>	<b>13.01</b>	<b>3.17</b>	<b>0.71</b>	<b>1.45</b>	<b>7.82</b>	<b>113,878,663</b>	<b>2.61</b>	<b>140,862,578</b>	<b>1.94</b>	<b>قطاع التأمين</b>
CPARK	Bahrain Car Parks Co.	22.24	3.36	0.83	3.74	0.01	7,031,723	0.16	10,477,267	0.14	شركة البحرين لمرافق السيارات
CINEMA	Bahrain Cinema Co.	13.03	3.88	1.96	15.08	2.16	6,609,876	0.15	85,267,400	1.18	شركة البحرين للسينما
DUTYF	Bahrain Duty Free Shop Complex	11.41	6.33	2.12	18.56	0.27	12,933,813	0.30	102,177,119	1.41	شركة مجمع البحرين للأسواق الحرة
BASREC	Bahrain Ship Repairing & Eng. Co.	18.37	3.13	1.24	6.75	0.03	1,800,000	0.04	28,800,000	0.40	شركة البحرين لتصليح السفن والهندسة
BATELCO	Bahrain Telecommunications Co.	9.61	8.74	0.90	9.38	0.25	166,320,000	3.81	475,675,200	6.56	شركة البحرين للاتصالات
BMMI	BMMI	11.42	6.02	1.88	16.46	0.94	14,642,855	0.34	121,535,696	1.68	بي أم أي
NASS	Nass Corporation BSC.	9.67	4.17	0.46	4.78	2.80	22,000,000	0.50	26,400,000	0.36	شركة ناس
SEEF	Seef Properties	10.10	5.56	0.74	7.30	1.07	46,000,000	1.05	99,360,000	1.37	عقارات سيف
TRAFKO	Trafco Group	10.61	6.78	0.76	7.15	0.66	8,067,505	0.18	19,039,312	0.26	مجموعة ترافكو
ZAINBH	ZAIN BAHRAIN	7.15	5.00	0.58	8.18	0.44	36,800,000	0.84	36,800,000	0.51	شركة زين للاتصالات
	<b>Services Sector</b>	<b>10.33</b>	<b>6.89</b>	<b>1.00</b>	<b>9.70</b>	<b>0.65</b>	<b>322,205,772</b>	<b>7.38</b>	<b>1,005,531,994</b>	<b>13.87</b>	<b>قطاع الخدمات</b>
ALBH	Aluminium Bahrain	7.53	3.44	0.48	6.33	0.07	142,000,000	3.25	454,400,000	6.27	شركة المنوم البحرين
BFM	Bahrain Flour Mills Co.	15.87	5.18	0.52	3.26	0.16	2,483,250	0.06	9,585,345	0.13	شركة البحرين لمطاحن الدقيق
POLTRY	Delmon Poultry Co.	18.79	4.69	0.65	3.47	0.01	3,120,928	0.07	9,986,969	0.14	شركة دلمون للواحد
	<b>Industrial Sector</b>	<b>7.71</b>	<b>3.50</b>	<b>0.48</b>	<b>6.22</b>	<b>0.07</b>	<b>147,604,178</b>	<b>3.38</b>	<b>473,972,314</b>	<b>6.54</b>	<b>قطاع الصناعة</b>
FAMILY	Bahrain Family Leisure Co.	NM	0.00	0.47	(16.42)	0.88	4,000,000	0.09	3,400,000	0.05	الشركة البحرينية للترفيه العائلي
BTC	Bahrain Tourism Co.	7.68	7.46	0.46	6.02	0.00	7,200,000	0.16	16,416,000	0.23	شركة البحرين للسياحة
BANADER	Banader Hotels Co.	NM	0.00	0.84	(5.95)	0.02	22,950,150	0.53	16,294,607	0.22	شركة بانادر للفنادق
BHOTEL	Gulf Hotels Group	14.30	4.69	1.82	12.74	0.15	20,544,988	0.47	131,487,920	1.81	مجموعة فنادق الخليج
NHOTEL	National Hotels Co.	8.10	4.29	0.36	4.44	0.00	11,025,000	0.25	30,870,000	0.43	شركة الفنادق الوطنية
	<b>Hotel &amp; Tourism Sector</b>	<b>11.81</b>	<b>3.91</b>	<b>0.90</b>	<b>5.89</b>	<b>0.11</b>	<b>65,720,138</b>	<b>1.50</b>	<b>198,468,527</b>	<b>2.74</b>	<b>قطاع الفنادق و السياحة</b>
	<b>Total Market</b>	<b>8.99</b>	<b>4.11</b>	<b>0.87</b>	<b>7.90</b>	<b>0.65</b>	<b>4,368,713,505</b>	<b>100.00</b>	<b>7,248,444,952</b>	<b>100.00</b>	<b>اجملي السوق</b>
SICO-C	Securities & Investment Co.	46.67	1.61	2.27	4.87	0.00	42,848,774	95.62	132,831,200	94.16	شركة الأوراق المالية و الاستثمار
UPI	United Papers Industries	9.16	4.76	1.32	14.41	0.00	1,963,225	4.38	8,245,545	5.84	الشركة المتحدة لصناعة الورق
	<b>Closed Companies</b>	<b>37.66</b>	<b>1.80</b>	<b>2.18</b>	<b>5.79</b>	<b>0.00</b>	<b>44,811,999</b>	<b>100.00</b>	<b>141,076,745</b>	<b>100.00</b>	<b>الشركات المغلقة</b>
BMUSC	Bankmuscat	13.29	2.68	1.67	12.56	0.00	244,632,525	100.00	2,284,068,986	100.00	بنك مسقط
	<b>Non-Bahrain Companies</b>	<b>13.29</b>	<b>2.46</b>	<b>1.67</b>	<b>12.56</b>	<b>0.00</b>	<b>244,632,525</b>	<b>100.00</b>	<b>2,284,068,986</b>	<b>100.00</b>	<b>الشركات غير البحرينية</b>

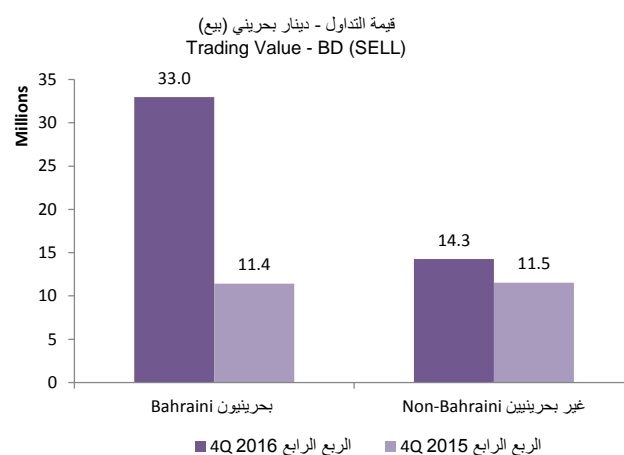
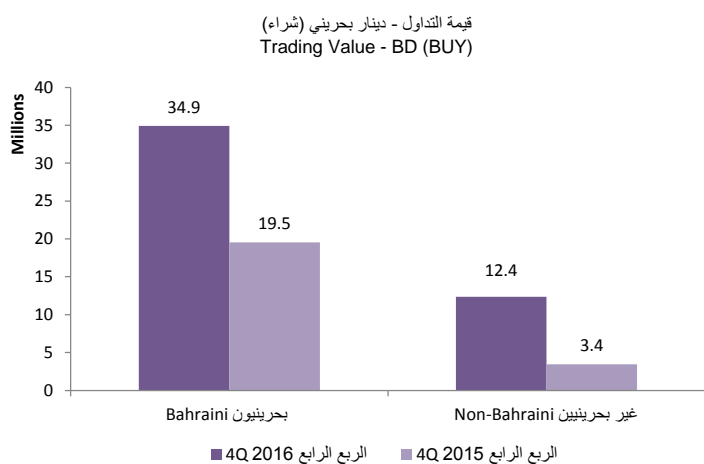
N/A: Not Applicable  
N/A: Not Available  
NM: Not Meaningful

N/A: غير قابل للتطبيق  
N/A: غير متوفرة  
NM: ليس له معنى



قيمة الاسهم المتداولة (دينار) في الربع الرابع-2016 ValueTraded (BD) 4Q 16						
	بحرينيون Bahraini		غير بحرينيين Non-Bahraini		المجموع Total	
	قيمة التداول Traded	نسبة من اجمالي القيمة المتداولة % of Total Value Traded	قيمة التداول Value Traded	نسبة من اجمالي القيمة المتداولة % of Total Value Traded		
Buy	34,898,871	73.85%	12,354,850	26.15%	47,253,721	الشراء
Sell	32,987,962	69.81%	14,265,760	30.19%	47,253,723	البيع
Totals	67,886,833	71.83%	26,620,610	28.17%	94,507,444	المجموع

قيمة الاسهم المتداولة (دينار) في الربع الرابع -2015 ValueTraded (BD) 4Q 15						
	بحرينيون Bahraini		غير بحرينيين Non-Bahraini		المجموع Total	
	قيمة التداول Traded	نسبة من اجمالي القيمة المتداولة % of Total Value Traded	قيمة التداول Value Traded	نسبة من اجمالي القيمة المتداولة % of Total Value Traded		
Buy	19,519,193	85.05%	3,430,317	14.95%	22,949,510	الشراء
Sell	11,429,577	49.80%	11,519,932	50.20%	22,949,510	البيع
Totals	30,948,770	67.43%	14,950,249	32.57%	45,899,020	المجموع



Brokers	إجمالي القيمة (دينار) Total Value (BD)	الوزن من إجمالي السوق Weight from Total Market (%)	إجمالي الكمية (سهم) Total Volume (Shares)	الوزن من إجمالي السوق Weight from Total Market (%)	عدد الصفقات No. of Transactions	الوزن من إجمالي السوق Weight from Total Market (%)	الوسطاء
Securities and Investment Co.	60,454,578	63.97	459,361,432	67.60	2,129	36.44	شركة الأوراق المالية والاستثمار
Gulf Securities Company	19,928,176	21.09	120,753,228	17.77	1,494	25.57	شركة الخليج للأوراق المالية
Ahli United Bank	3,617,969	3.83	14,763,773	2.17	154	2.64	البنك الأهلي المتحد
BBK	2,966,283	3.14	25,440,960	3.74	415	7.10	بنك البحرين والكويت
Al Ahlia Bahrain B.S.C	2,510,505	2.66	24,123,485	3.55	460	7.87	شركة الأهلية بحرين ش. م. ب. (مقناة)
Yousif H. Al-Ajaji	1,958,372	2.07	11,631,771	1.71	353	6.04	يوسف العجاجي
Nasser Abbas Khosrou	1,527,441	1.62	15,154,906	2.23	452	7.74	ناصر خسرو
Abdulla J. Zain Al-Abedeem	614,709	0.65	4,269,312	0.63	140	2.40	عبدالله زين العابدين
Mubasher Financial Services	518,920	0.55	2,479,329	0.36	200	3.42	مباشرة للخدمات المالية ش. م. ب. (م)
United Gulf Bank B.S.C	257,675	0.27	750,267	0.11	22	0.38	بنك الخليج المتحد
Global Investment House	147,496	0.16	810,667	0.12	16	0.27	بيت الاستثمار العالمي
Tradeline Securities W.L.L	5,320	0.01	26,100	0.00	7	0.12	شركة ترديلين للأوراق المالية ذ.م.م
TAIB Securities	0	0.00	0	0.00	0	0.00	شركة طيب للأوراق المالية
Total Market	94,507,443	100	679,565,230	100	5,842	100	إجمالي نشاط الوسطاء

Bond-Sukuk / Issuer اسم السند - الصكوك / جهة الإصدار	Symbol Code رمز السند	Size حجم الإصدار	Coupon Rate/Return سعر الفائدة / العائد	Period for Annual Payment		Issuance Price سعر الإصدار	Date تاريخ		
				From من	To إلى		Issuance الإصدار	Listing الإخراج	Due الاستحقاق
Sukuk Al Musharaka (Investment DAR Sukuk Co.) - 2010 * صكوك المشاركة الصادرة عن شركة دار صكوك للاستثمار - 2010 **	MUSH.SK06	\$100,000,000	7.347% (6 mth USD Libor plus 2% Margin)	27-04-2010	27-10-2010	\$10,000	27-Oct-05	28-Jun-06	26-Oct-10
Government Development Bond - Issue 5 سندات التنمية الحكومية الإسمية - الإصدار الخامس	GDEV.BND19	BD 185,000,000	Fixed annual rate of 4.3%. Paid every 6 months , on 8th May and 8th November every year of each year of duration.	Every 6 months		BD 1	08-Nov-12	29-Jan-13	08-Nov-19
Government Islamic Lease (Ijarah) Sukuk - Issue 22 صكوك التأجير الإسلامية الحكومية الإسمية - الإصدار 22	GILS22.SUK	BD 250,000,000	Fixed Annual Rate of 5.5%. Paid every six months on 19th January & 19th July every year of each year of duration.	Every 6 months		BD 1	19-Jan-15	03-Feb-15	19-Jan-25
Government Islamic Lease (Ijarah) Sukuk - Issue 21 صكوك التأجير الإسلامية الحكومية الإسمية - الإصدار 21	GILS21.SUK	BD 100,000,000	Fixed Annual Rate of 3.00%. Paid every six months on 8th January & 8th July every year of each year of duration.	Every 6 months		BD 1	08-Jan-15	08-Feb-15	08-Jan-18
Government Development Bond سندات التنمية الحكومية الإسمية	GEDV.BND17	BD 200,000,000	Fixed annual rate of 5%. Paid every 6 months , on 27th June & 27th December every year of each year of duration.	Every 6 months		BD 10,000	27-Dec-10	20-Jan-11	27-Dec-17
Government Islamic Leasing Securities -Issue 19 صكوك التأجير الإسلامية الحكومية - الإصدار التاسع عشر	GILS19.2017	BD 160,000,000	Fixed annual rate of 4.3%. Paid every 6 months , on 17th January & 17th July every year of each year of duration.	Every 6 months		BD 1	17-Jul-12	08-Aug-12	17-Jul-17
Government Islamic Lease (Ijarah) Sukuk - Issue 23 صكوك التأجير الإسلامية الحكومية الإسمية - الإصدار 23	GILS23.SUK	BD 200,000,000	Fixed Annual Rate of 5.00%. Paid every six months on 9th July & 9th January every year of each year of duration.	Every 6 months		BD 1	09-Jul-15	02-Aug-15	09-Jul-25
Government Development Bond – Issue 9 سندات التنمية الحكومية – الإصدار التاسع	GDEV9.BND	BD 150,000,000	Fixed Annual Rate of 4%. Paid every six months on 30th January & 30th July every year of each year of duration.	Every 6 months		BD 1	30-Jul-15	06-Aug-15	30-Jul-20
Government Development Bond – Issue 8 سندات التنمية الحكومية – الإصدار الثامن	GDEV8.BND	BD 100,000,000	Fixed annual rate of 2.75%. Paid every six months on 14th January & 14th July every year of each year of duration.	Every 6 months		BD 1	14-Jul-15	11-Aug-15	14-Jul-17
Government Development Bond – Issue 10 سندات التنمية الحكومية الإسمية – الإصدار العاشر	GDEV10.BND	BD 100,000,000	Fixed annual rate of 3% . Paid every 6 months ,on 4th February & 4th August every year of each year of duration.	Every 6 months		BD 1	04-Aug-15	19-Aug-15	04-Aug-18
Perpetual Tier "1" Convertible Capital Securities Issued by BBK B.S.C سندات رأس مال مستكمية من الفئة "1" قابلة للتحويل الصادرة عن بنك البحرين و الكويت ش.م.ب	BBK.BND	BD 86,097,511	Fixed annual rate of 8.25% . Paid every 6 months ,on 2nd May & 2nd November every year of each year of duration.	Every 6 months		BD 1	02-May-16	03-May-16	-
Government Development Bond – Issue No.11 سندات التنمية الحكومية – الإصدار الحادي عشر	GDEV11.BND	BD 200,000,000	Fixed Annual Rate of 5.875%. Paid every six months on 5th November & 5th May every year of each year of duration.	Every 6 months		BD 1	05-May-16	15-May-16	05-May-21
Government Development Bond – Issue No.12 سندات التنمية الحكومية – الإصدار الثاني عشر	GDEV12.BND	BD 300,000,000	Fixed Annual Rate of 4.45%. Paid every six months on 21st Jan and 21st July every year of each year of duration.	Every 6 months		BD 1	21-Jul-16	28-Jul-16	21-Jul-19
Government Development Bond – Issue No.13 سندات التنمية الحكومية – الإصدار الثالث عشر	GDEV13.BND	BD 285,000,000	Fixed Annual Rate of 5.875%. Paid every six months on 10th Nov and 10th May every year of each year of duration.	Every 6 months		BD 1	10-Nov-16	21-Nov-16	10-May-24

T-Bills-Sukuk / Issuer اسم الأذونات، الصكوك / جهة الإصدار	Symbol Code رمز الأذونة	Size حجم الإصدار	Discount Rate معدن القاندة / العئد	Face Value القومة الإسمية	Date تاريخ		
					Issuance الإصدار	Listing الإدراج	Due الإستحقاق
<b>12 Months Treasury Bills - Issue No.28</b> أذونات الخزانة الحكومية اثنا عشر شهرا - الإصدار رقم 28	<b>TB1Y020317</b>	BD 200,000,000	2.67%	BD 1	03-Mar-16	26-Apr-16	02-Mar-17
<b>12 Months Treasury Bills - Issue No.29</b> أذونات الخزانة الحكومية اثنا عشر شهرا - الإصدار رقم 29	<b>TB1Y010617</b>	BHD 225,000,000	2.86%	BD 1	02-Jun-16	19-Jun-16	01-Jun-17

## Mutual Funds

## صناديق الاستثمار

Fund Name	Issue Manager	صافي قيمة الموجودات NAV	Type	النوع	الجهة المصدرة	اسم الصندوق
Unit Investment Bank	Islamic DEV.Bank	\$1.000	Open-End	مفتوح	البنك الإسلامي للتنمية	صندوق حصص الاستثمار - البنك الإسلامي للتنمية (إسلامي) \$
SICO Selected Securities (SSS)	SICO Funds Company EC	BD 0.187	Open-End	مفتوح	شركة سيكو للصناديق الاستثمارية	صندوق سيكو للأوراق المالية المختارة (د.ب)
Khaleej Equity Fund	SICO Funds Company EC	\$264.89	Open-End	مفتوح	شركة سيكو للصناديق الاستثمارية	صندوق أسهم الخليج
SICO Gulf Equity Fund	SICO Fund Company III B.S.C. ©	\$108.56	Open-End	مفتوح	شركة سيكو للصناديق الاستثمارية III ش.م.ب (مقفل)	صندوق سيكو للأسهم الخليجية
Makaseb Arab Tigers Fund	Makaseb Fund Company	\$15.1044	Open-End	مفتوح	شركة مكاسب للصناديق الاستثمارية	صندوق مكاسب للنمو العربية
Makaseb Income Fund	Makaseb Fund Company	\$12.6690	Open-End	مفتوح	شركة مكاسب للصناديق الاستثمارية	صندوق دخل المكاسب
Global Opportunistic Fund	Global Investment House	\$55.47000	Close-End	مغلق	بيت الاستثمار العالمي	صندوق جلوب القفاز
Global GCC Large Cap Fund	Global Investment House	\$143.42720	Open-End	مفتوح	بيت الاستثمار العالمي	صندوق جلوب للشركات الخليجية الرائدة
The Zenith Fund	Global Investment House	\$85.840	Open-End	مفتوح	بيت الاستثمار العالمي	صندوق القمة
Global GCC Real Estate Fund	Global Investment House	\$0.9378	Close-End	مغلق	بيت الاستثمار العالمي	صندوق الخليج العقاري
Global Distressed Fund	Global Investment House	\$182.11	Open-End	مفتوح	بيت الاستثمار العالمي	صندوق جلوب للشركات المتعثرة
Global Islamic Fund of Funds	Global Fund Company (Bahrain) E.C.	\$59.64860	Open-End	مفتوح	شركة صندوق جلوب الاستثماري (البحرين)	صندوق جلوب للصناديق الإسلامية
Global GCC Islamic Fund	Global GCC Islamic Fund Company B.S.C (Closed)	\$101.9710	Open-End	مفتوح	شركة صندوق جلوب الخليجي الإسلامي (مقفل)	صندوق جلوب الخليجي الإسلامي
Global Energy Petrochemical & Downstream Industries	Global Energy, Petrochemical and Downstream Industries Fund Cmpny B.S.C (Closed)	\$124.08430	Open-End	مفتوح	شركة صندوق جلوب للطاقة والبتروكيماويات والصناعات التحويلية (مقفل)	صندوق جلوب للطاقة والبتروكيماويات والصناعات التحويلية
NBK GULF EQUITY FUND	NBK Gulf Equity Funds Company B.S.C ©	\$1.20371	Open-End	مفتوح	شركة صندوق إن بي كي للأسهم الخليجية ش.م.ب (مقفل)	صندوق الوطني للأسهم الخليجية
NBK QATAR EQUITY FUND	NBK Gulf Equity Funds Company B.S.C ©	\$1.6523	Open-End	مفتوح	شركة صندوق إن بي كي للأسهم الخليجية ش.م.ب (مقفل)	صندوق الوطني للأسهم القطرية
SICO Kingdom Equity Fund	SICO Funds Company IV B.S.C. ©	\$14.95000	Open-End	مفتوح	شركة سيكو للصناديق الاستثمارية IV ش.م.ب (مقفل)	صندوق سيكو للمملكة للأسهم
Markaz Arabian Fund	Markaz Arabian Fund Company B.S.C ©	\$2.93000	Open-End	مفتوح	شركة صندوق المركز العربي ش.م.ب (مقفل)	صندوق المركز العربي
SICO Fixed Income Fund	Sico Funds Company VI B.S.C. © // Class A	\$97.39000	Open-End	مفتوح	شركة سيكو للصناديق الاستثمارية // CLASS A	صندوق سيكو للاستثمار بأدوات الدخل الثابت
	Sico Funds Company VI B.S.C. © //Class B	\$108.25	Open-End	مفتوح	شركة سيكو للصناديق الاستثمارية // CLASS B	

As given by Issuer

\* NAV per unit

† % change indicates 12 -months return

E= Estimated

A=Accurate

## Brokers &amp; Members

## الوسطاء والأعضاء

Brokers & Members Names	صندوق البريد P.O. BOX	الهاتف Phone	الفاكس Fax	الموقع الإلكتروني WebSite	البريد الإلكتروني Email	اسماء الوسطاء والأعضاء
Abdulla Zain Al-Abedeen	1297	17 214738	17 246661	-	-	عبدالله زين العابدين
Ahli United Bank	2424	17 585858	17 580542	<a href="http://www.ahliunited.com">www.ahliunited.com</a>	<a href="mailto:info@ahliunited.com">info@ahliunited.com</a>	البنك الأهلي المتحد
BBK	597	17 207262	17 216164	<a href="http://www.bbkonline.com">www.bbkonline.com</a>	<a href="mailto:ecall_ebank@bbkonline.com">ecall_ebank@bbkonline.com</a>	بنك البحرين والكويت
Al Ahlia Securities	10106	17 207070	17 250800	-	-	الأهلية للأوراق المالية
Global Investment House	855	17 210011	17 210222	<a href="http://www.globalinv.net">www.globalinv.net</a>	<a href="http://www.globalinv.net">www.globalinv.net</a>	بيت الاستثمار العالمي للوساطة
Gulf Securities Company	11884	17 272578	17 258780	-	-	شركة الخليج للأوراق المالية
Nasser Abbas Khosrou	20330	17 270130	17 271267	-	-	ناصر عباس خسرو
Securities & Investment Co.	1331	17 515000 / 17 515200	17 530603 / 17 514000	<a href="http://www.sico-bahrain.com">www.sico-bahrain.com</a>	<a href="mailto:sico@batelco.com.bh">sico@batelco.com.bh</a>	شركة الأوراق المالية والاستثمار
TAIB Securities Co.	20485	17 549494	17 531213	<a href="http://www.taibdirect.com">www.taibdirect.com</a>	<a href="mailto:taibdirect@taib.com">taibdirect@taib.com</a>	شركة طيب للأوراق المالية
Yousif Al-Ajaji	17	17 261006	17 262948	-	<a href="mailto:ajaji001@yahoo.com">ajaji001@yahoo.com</a>	يوسف حسن العجاجة
Mubasher Financial Services	75782	17 556139	17 556124	-	-	شركة مباشر للخدمات المالية
United Gulf Bank B.S.C	5964	17 533233	17 533197	<a href="http://www.ugbbah.com">www.ugbbah.com</a>	<a href="mailto:rsoukariah@ugbbah.com">rsoukariah@ugbbah.com</a>	بنك الخليج المتحد
Tradeline Securities W.L.L.	10502	17 530563	17 530583	<a href="http://www.tradelinesecurities.com">www.tradelinesecurities.com</a>	<a href="mailto:info@tradelinesecurities.com">info@tradelinesecurities.com</a>	شركة ترديلين للأوراق المالية ذ.م.م
HSBC Bank Middle East Limited	57	17 569499 / 17 569571	17 569574	<a href="http://www.hsbcnet.com">www.hsbcnet.com</a>	<a href="mailto:custodybahrain@hsbc.com">custodybahrain@hsbc.com</a>	بنك إتش إس بي سي الشرق الأوسط
Standard Chartered Bank	29	17 209445	17228363	<a href="http://www.standardchartered.com">www.standardchartered.com</a>	<a href="mailto:mohammad.ata.karim@sc.com">mohammad.ata.karim@sc.com</a>	بنك ستاندرد تشارترد
Gulf Custody Company	20400	17 382666	17 382555	<a href="http://gulfcustody.com">gulfcustody.com</a>	<a href="mailto:info@gulfcustody.com">info@gulfcustody.com</a>	الشرك الخليجية لحفظ الأوراق المالية
Citibank N.A. Bahrain	548	17 584148	17 588507	<a href="http://www.citi.com">www.citi.com</a>	<a href="mailto:abdulla.aljanahi@citi.com">abdulla.aljanahi@citi.com</a>	سيتي بنك - البحرين
SICO Funds Services Company	20233	17516061	17531777	<a href="http://www.sico-bahrain.com">www.sico-bahrain.com</a>	<a href="mailto:amal.alnaser@sicobahrain.com">amal.alnaser@sicobahrain.com</a>	شركة سيكو لخدمات الصناديق الاستثمارية